

Índice

1 Advertências	52
1.1 Advertências gerais de segurança	52
1.2 Responsabilidade do fabricante	52
1.3 Finalidade do dispositivo	52
1.4 Eliminação	52
1.5 Este manual de utilização	53
1.6 Como ler o manual de utilização	53
2 Descrição	54
2.1 Grelhador	54
3 Utilização	55
3.1 Advertências	55
3.2 Primeira utilização	55
3.3 Utilização do grelhador	55
4 Limpeza	57
4.1 Advertências	57
4.2 Limpeza do dispositivo	57

Aconselhamos a ler atentamente este manual, que descreve todas as indicações para manter inalteradas as qualidades estéticas e funcionalidades do aparelho adquirido.

Para mais informações sobre o produto: www.smeg.com



Advertências

1 Advertências

1.1 Advertências gerais de segurança

Danos às pessoas

- Este dispositivo fica muito quente durante a utilização.
- Mantenha as crianças com menos de 8 anos afastadas, caso não estejam permanentemente vigiadas.
- As crianças não devem brincar com o dispositivo.
- Durante a utilização não apoie no dispositivo objetos metálicos como facas, garfos, colheres e tampas.
- As operações de limpeza e manutenção não devem ser efetuadas por crianças sem serem vigiadas.

Danos no dispositivo

- Utilize eventualmente utensílios de madeira ou plástico.
- Não utilize jatos de vapor para limpar o dispositivo.
- Não deixe o dispositivo abandonado durante as cozeduras que possam libertar gorduras e óleos.

1.2 Responsabilidade do fabricante

O fabricante declina qualquer responsabilidade por eventuais ferimentos em pessoas ou danos em objetos, provocados por:

- utilização do dispositivo diferente da prevista;
- inobservância das prescrições do manual de utilização;
- modificação de qualquer peça do dispositivo;

1.3 Finalidade do dispositivo

- Este dispositivo destina-se à cozedura de alimentos em ambiente doméstico. Qualquer outra utilização é imprópria.
- O uso deste dispositivo é permitido às crianças a partir dos 8 anos de idade e às pessoas com reduzidas capacidades físicas, sensoriais ou mentais ou com falta de experiência e conhecimento, supervisionadas ou instruídas por pessoas adultas e responsáveis pela sua segurança.
- O dispositivo não foi concebido para funcionar com temporizadores externos ou com sistemas de comando à distância.

1.4 Eliminação



Este dispositivo deve ser eliminado em separado dos outros resíduos (diretivas 2002/95/CE, 2002/96/CE, 2003/108/CE). Este dispositivo não contém substâncias em quantidades tais que possam ser consideradas perigosas para a saúde e para o ambiente, em conformidade com as diretivas europeias em vigor.



Para eliminar o dispositivo:

- Entregue o dispositivo aos centros adequados de recolha seletiva dos resíduos elétricos e eletrónicos, ou volte a entregar o dispositivo ao revendedor no momento da compra de um dispositivo equivalente, na razão de um para um.

Informe-se que para a embalagem do dispositivo são utilizados materiais não poluentes e recicláveis.

- Entregue os materiais de embalagem aos centros apropriados de recolha seletiva.



Embalagens de plástico Perigo de asfixia

- Não deixe sem vigilância a embalagem ou partes da mesma.
- Não permita que as crianças brinquem com os sacos de plástico da embalagem.

1.5 Este manual de utilização

Este manual é parte integrante do dispositivo e deve conservá-lo íntegro e tê-lo sempre ao seu alcance durante todo o ciclo de vida do dispositivo.

Antes de usar o dispositivo leia atentamente este manual de utilização.

1.6 Como ler o manual de utilização

Este manual de utilização utiliza as seguintes convenções de leitura:

Advertências



Informações gerais sobre este manual de utilização, de segurança e para a eliminação final.

Descrição



Descrição do dispositivo e dos acessórios.

Utilização



Informações sobre a utilização do dispositivo e dos acessórios, conselhos de cozedura.

Limpeza



Informações para a correta limpeza do dispositivo.



Advertência de segurança



Informação



Sugestão

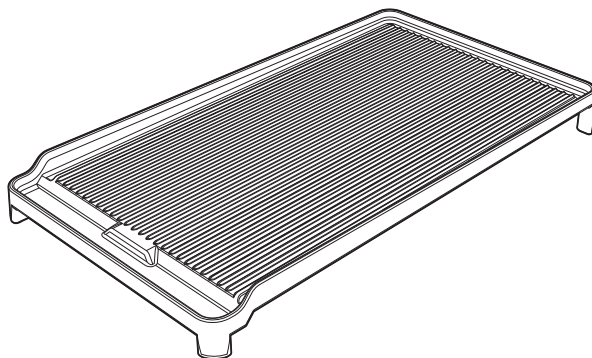
1. Sequência de instruções de utilização.

- Instrução de utilização individual.



2 Descrição

2.1 Grelhador



Útil para cozinhar na grelha, gratinar ou como churrasqueira, voltado para fazer sobressair os sabores e aromas naturais dos alimentos e garantir uma alimentação leve, que mantém os elementos nutricionais.



3 Utilização

3.1 Advertências



Temperatura elevada do dispositivo durante a utilização
Perigo de queimaduras

- Proteja as mãos com luvas térmicas durante a movimentação dos alimentos.
- Não deite água sobre o grelhador quente.
- As gorduras e os óleos quando aquecem excessivamente podem incendiar-se. Preste a máxima atenção.



Utilização não correta
Riscos de danos nas superfícies

- O grelhador deve estar colocado no interior do perímetro da placa de cozinha.
- A utilização do grelhador não deve ultrapassar **60 minutos**.
- Os fogos sob o grelhador podem ser acesos simultaneamente na posição máxima, mas não mais que 10 minutos. Após este tempo, devem ser colocados na a posição mínima.

3.2 Primeira utilização

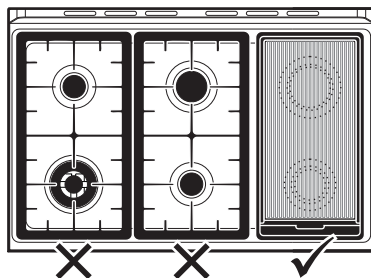
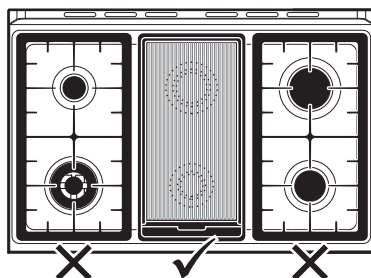
1. Remova as eventuais películas protetoras no exterior ou no interior do aparelho e dos acessórios.
2. Remova as eventuais etiquetas do grelhador.
3. Enxaguar, secar e olear ligeiramente o grelhador.

3.3 Utilização do grelhador



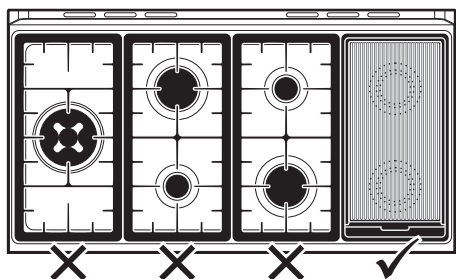

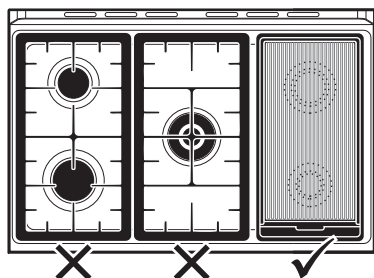
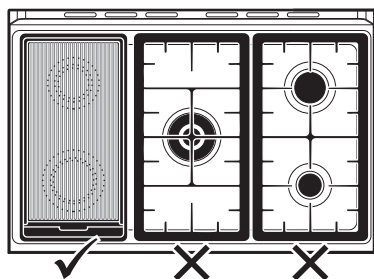
Utilização não correta
Riscos de danos nas superfícies

- Não é possível utilizar simultaneamente mais do que um grelhador no mesmo aparelho.
- O grelhador deve estar posicionado no lugar da grelha.
- O aparelho no qual se utiliza o grelhador deve estar equipado com o friso posterior ou com o painel de aço.





Utilização



- Os fogos sob o grelhador podem ser acesos simultaneamente na posição máxima, mas não mais do que **10 minutos**. Após este tempo, devem ser colocados na a posição mínima.



A utilização do grelhador não deve, desse modo, ultrapassar **60 minutos**.

- Após a utilização, os queimadores devem ser desligados e deixados a arrefecer, pelo menos, 60 minutos. O forno ou os fornos existente(s) no aparelho no qual se utiliza o grelhador pode(m) funcionar ao mesmo tempo que o grelhador durante um máximo de 60 minutos respeitando as indicações previstas pelo manual de instruções do aparelho.
- Também, no caso de utilizar apenas um queimador, devem ser respeitadas as mesmas advertências.
- Após a utilização, aguarde pelo menos, 15 minutos antes de retirar o grelhador do aparelho.



4 Limpeza

4.1 Advertências



Utilização não correta Riscos de danos nas superfícies

- Não utilize jatos de vapor para limpar o aparelho.
- Nas partes em aço ou tratadas na superfície com acabamentos metálicos (por ex: anodizações, niquelagens, cromagens) não utilize produtos para a limpeza que contenham cloro, amoníaco ou lixívia.
- Não utilize materiais ásperos ou abrasivos
- Não lave em máquinas de lavar louça.

4.2 Limpeza do dispositivo

O grelhador pode ser limpo com maior facilidade enquanto ainda se encontrar tépido.

- Utilize uma escova para chapas em ferro fundido, água quente e um detergente normal para fogão inox.
- Seque-o cuidadosamente.



Não imerja o grelhador de imediato em água após o uso. Espere que arrefeça.

