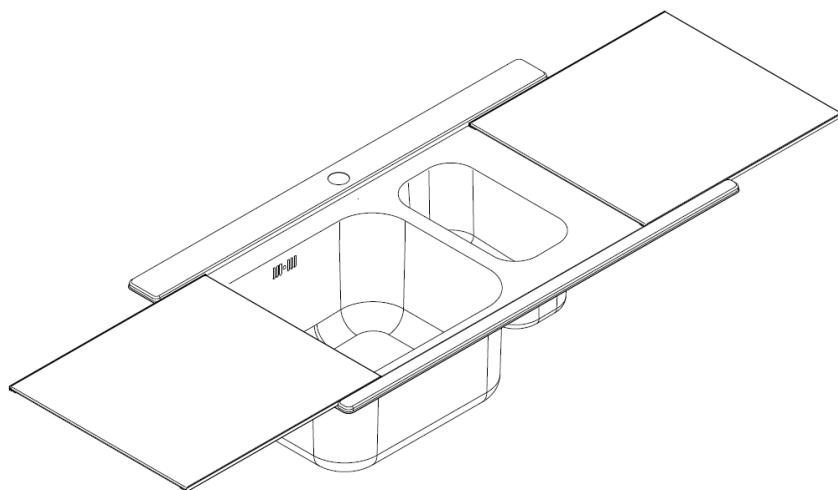


IRIS – Installation GUIDE

IRIS – Istruzioni di installazione



Gamma Iris

Procedura per l'installazione

1. Introduzione

Questa documentazione descrive la procedura per l'installazione dei lavelli gamma IRIS, in particolare I modelli:

- IR902ISC (vasca doppia),
- IR901ILSC IR901IRSC (vasca singola - gocciolatoio sinistro o destro),
- IR9015ILSC IR9015IRSC (vasca singola e vaschino - gocciolatoio sinistro o destro).

Dato lo spazio ridotto nella base di installazione, sono state sviluppate alcune soluzioni specifiche, allo scopo di facilitare le operazioni di installazione.

2. Basi di installazione:

Questa serie può essere installata sulle seguenti basi:

- IR902ISC: base minima 900 mm
- IR901ILSC, IR901IRSC: base minima 450 mm
- IR9015ILSC, IR9015IRSC: base minima 800 mm

3. Dimensioni di foratura del top

Questa serie richiede la seguente foratura del top:

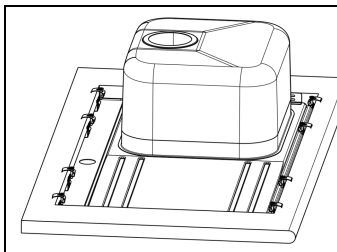
480 X 860 mm

Attenzione:

- La dimensione 860 mm è maggiore rispetto allo standard (lo standard è 480 x 840)

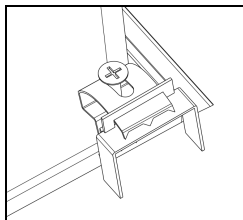
4. Installazione di IRIS 90.1 e di IRIS 90.15

Lati lunghi

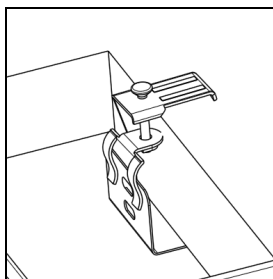


N° 4 ganci codice **1410194** per lato

Lato gocciolatoio e lato vasca quando non sono presenti le pareti del mobile

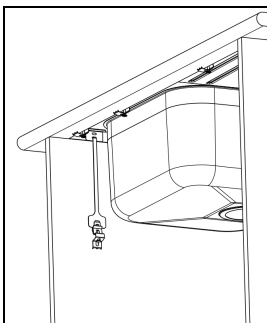
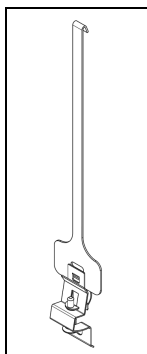


Ponte da utilizzare solo per top di basso spessore.



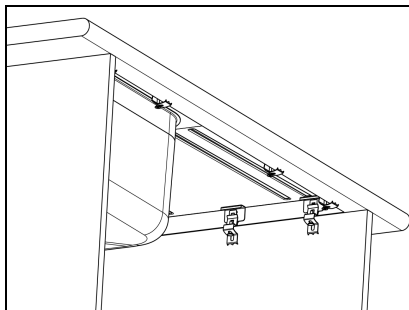
- N° 3 ganci codice **1410212** (lato gocciolatoio)
- N° 2 ganci codice **1410212** (lato vasca)

Lato vasca quando è presente la parete del mobile



- N° 2 ganci codice **1410211** per lato
- N° 2 Prolunghe gancio **2740469** per lato

Lato gocciolatoio quando è presente la parete del mobile:



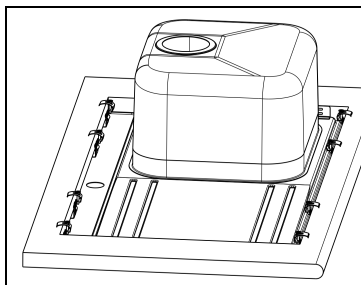
- N° 3 ganci codice **1410211**

Totale:

- N° 8 ganci codice **1410194**
- N° 5 ganci codice **1410212**
- N° 2 Prolunghe gancio **2740469**
- N° ganci codice **1410211**

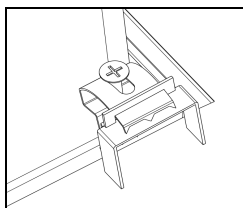
5. Installazione IRIS doppia vasca (IR902ISC)

Lati lunghi

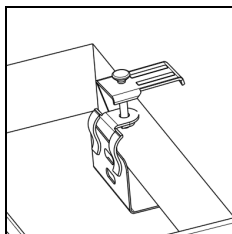


- N° 4 ganci codice **1410194** per lato

Lato vasca quando non è presente la parete del mobile

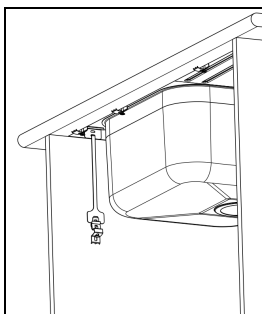
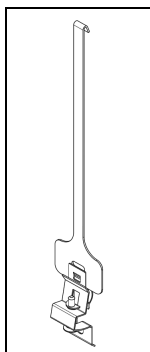


Ponte da utilizzare solo per top di basso spessore.



- N° 2 ganci codice **1410212** per lato

Lato vasca quando è presente la parete del mobile



- N° 2 ganci codice **1410211** per lato
- N° 2 Prolunghe gancio **2740469** per lato

Totale:

- N° 8 ganci codice **1410194**
- N° 4 ganci codice **1410212**
- N° 4 Prolunghe gancio **2740469**
- N° 4 ganci codice **1410211**