

1 Waarschuwingen

1.1 Algemene veiligheidswaarschuwingen

Persoonlijk letsel

- Houd kinderen jonger dan 8 jaar die niet onder toezicht staan verwijderd van het apparaat.
- Laat kinderen niet spelen met het apparaat.
- Gebruik van dit toestel door kinderen vanaf 8 jaar, personen met beperkte fysieke, zintuiglijke of mentale capaciteiten of met een gebrek aan ervaring of kennis is alleen toegestaan onder toezicht en begeleiding van volwassenen die verantwoordelijk zijn voor hun veiligheid.
- Plaats geen metalen voorwerpen zoals messen, vorken, lepels of deksels op het apparaat tijdens gebruik ervan.
- Werkzaamheden voor schoonmaak en onderhoud van het apparaat mogen niet worden uitgevoerd door kinderen die niet onder toezicht staan.
- Laat de installatie en technische interventies uitvoeren door gekwalificeerd personeel overeenkomstig de geldende normen.
- Voer geen wijzigingen uit op het apparaat.
- Plaats geen metalen en puntige voorwerpen (bestek of gereedschappen) in de spleten van

het apparaat.

- Probeer nooit om zelf het apparaat te repareren, zonder tussenkomst van een gekwalificeerde technicus.
- Plaats geen plastic houders of ontvlambare voorwerpen in het apparaat.

Beschadiging van het apparaat

- Gebruik geen schurende of bijtende middelen (bijv. poeders, vlekverwijderaars of metaalsponsjes).
- Ga niet op het apparaat zitten.
- Reinig het apparaat niet met een stoomreiniger.

Voor dit apparaat

- Ga niet steunen of zitten op de geopende lade.
- Controleer of er geen voorwerpen in de lade vastzitten.

1.2 Aansprakelijkheid van de fabrikant

De fabrikant kan niet aansprakelijk worden gesteld voor schade aan personen en voorwerpen tengevolge:

- een ander gebruik van het apparaat dan wordt voorzien;
- het niet in acht nemen van de voorschriften van de gebruiksaanwijzing;
- het forceren van ook slechts één deel van het apparaat;
- gebruik van niet-originele reserveonderdelen.



Waarschuwingen

1.3 Beoogd gebruik

- Dit apparaat is bestemd om gebruikt worden als een opberglade. Elk ander gebruik is oneigenlijk.

1.4 Verwerking



Het apparaat moet gescheiden ingezameld worden (richtlijnen 2002/95/EG, 2002/96/EG, 2003/108/EG). Het product bevat geen delen die als gevaarlijk voor de gezondheid en het milieu worden beschouwd, conform de actuele Europese Richtlijnen.

Verwijdering van het apparaat:

De gebruiker moet het apparaat dus aan het einde van het gebruik toekennen aan geschikte centra voor de gescheiden inzameling van elektrisch en elektronisch afval, of het overhandigen aan de verkoper wanneer een nieuw gelijkaardig apparaat wordt gekocht.

Het apparaat zit verpakt in milieuvriendelijke en recyclebare materialen.

- Breng het verpakkingsmateriaal naar de betreffende centra voor afvalverwerking.

1.5 Identificatieplaatje

Het identificatieplaatje bevat de technische gegevens, het serienummer en de markering. Het plaatje mag in geen geval worden verwijderd.



Plastic verpakking Gevaar voor verstikking

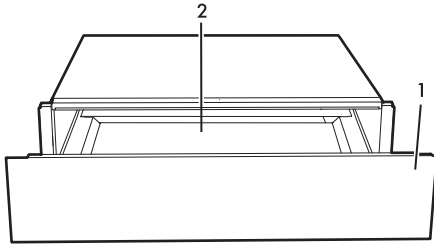
- Laat de verpakking, of delen ervan, niet onbewaakt achter.
- Laat kinderen niet spelen met de plastic zakken van de verpakking.



Beschrijving en gebruik

2 Beschrijving

2.1 Algemene beschrijving



- 1 Lade
- 2 Antislipbodem



De bodem van de lade is bekleed met antislipmateriaal dat voorkomt dat de inhoud verschuift tijdens het openen en sluiten van de lade.

Inhoud



Incorrect gebruik

Gevaar voor beschadiging van het apparaat

- Laat de lade met maximaal 15 Kg.

3 Gebruik

3.1 Waarschuwingen



Verkeerd gebruik
Brand- of explosiegevaar

- Onbrandbare materialen niet in de nabijheid van of in de lade opbergen of achterlaten.

3.2 Eerste gebruik

1. Verwijder eventuele beschermfolie aan de binnen- en buitenzijde van het apparaat.
2. Verwijder eventuele etiketten (behalve het identificatieplaatje).
3. Maak het apparaat schoon met een vochtige doek.
4. Maak het apparaat nauwgezet droog.



4 Reiniging en onderhoud

4.1 Waarschuwingen



Incorrect gebruik Beschadiging van de oppervlakken

- Reinig het apparaat niet met een stoomreiniger.
- Gebruik geen bijtende of schurende reinigingsmiddelen of producten die ammoniak, bleekmiddel of chloor bevatten (bijv. poeders, vlekverwijderaars, enz.).
- Gebruik geen ruw, schurend of scherp materiaal.

4.2 Het apparaat reinigen

De lade reinigen

1. Verwijder de antislipbodem.
2. Breng een nietschurend reinigingsmiddel aan op een vochtige doek en haal de doek over de oppervlakken.
3. Spoel nauwgezet af.
4. Maak droog met een zachte doek of een microvezeldoek.

De antislipbodem reinigen

5. Verwijder de antislipbodem.
6. Reinig met behulp van lauwwarm water en een niet-schurend reinigingsmiddel.
7. Maak zorgvuldig droog met een zachte doek of een microvezeldoek.
8. Breng de perfect droge antislipbodem weer in de lade aan.



5 Installatie

5.1 Plaatsing



Zwaar apparaat Pletgevaar

- Plaats het apparaat op het meubel samen met een tweede persoon.



Druk op de open lade Gevaar voor beschadiging van het apparaat

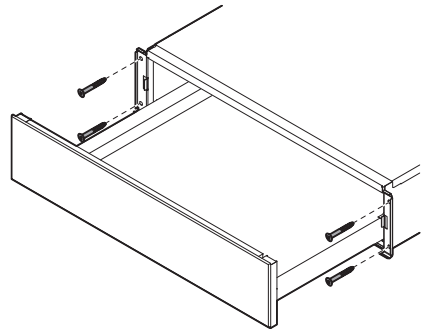
- Gebruik de open lade niet als hefboom om het apparaat in het meubel te plaatsen.
- Oefen niet te veel kracht uit op de geopende lade.

Algemene aanwijzingen

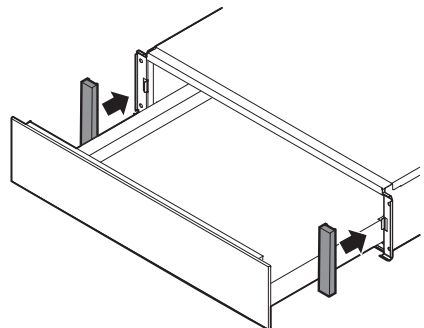
- Plaats de lade op een stevige ondergrond.
- Het steunoppervlak moet aan de achterkant een uitsparing van 20 mm heb.
- Het meubel waar de lade in wordt aangebracht mag geen achterwand bevatten.

Het apparaat monteren

1. Centreer de lade in de inbouwruimte en lijn hem uit. Verzeker u ervan dat de lijst perfect op het meubel is aangebracht.
2. Open de lade.
3. Bevestig het apparaat aan het meubel met de schroeven.



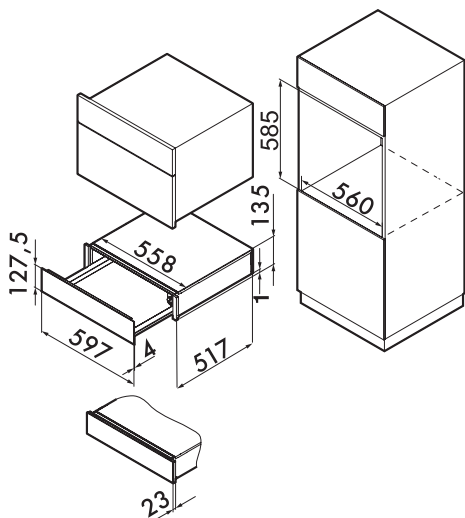
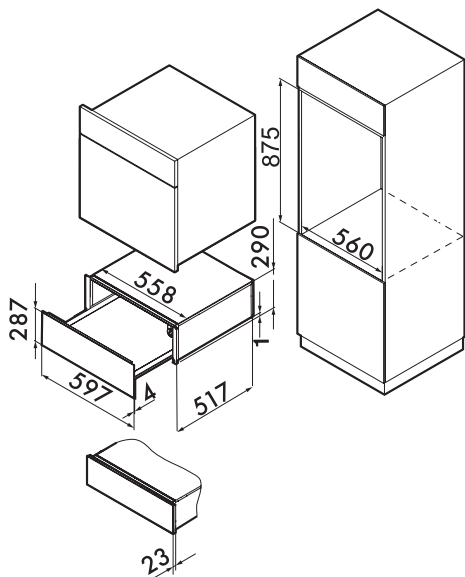
4. Breng de afdichtingen aan de zijkanten aan.





Installatie

Afmetingen van het apparaat (mm)



Voor de montage van het apparaat, dat met de lade gecombineerd kan worden, lees de aanwijzingen na van de desbetreffende gebruikers- en montagehandleiding.